



# نتایج

## رتبه بندی سال ۹۸ شرکت های برتر ایران (IMI-100)



سازمان صنعت و معدن  
مشاوره آموزش تحقیق



صد شرکت برتر ایران

# نتایج رتبه بندی در فهرست های عمومی IMI-100

★ ۵۰۰ شرکت براساس بالاترین میزان فروش (درآمد) مشخص می شوند.

★ در فهرست های عمومی IMI-100 ، انواع شرکت ها در رشته های صنعتی مختلف حضور دارند.



# ادامه – نتایج رتبه بندی در فهرست های عمومی IMI-100

★ ۵۰۰ شرکت براساس میزان فروش به پنج دسته صدتایی تقسیم می شوند و شرکت های هر دسته براساس ۳۲ شاخص دیگر با هم مقایسه و رتبه بندی می شوند.

به این نحو، شرکت هایی با هم مقایسه می شوند که از نظر اندازه تا حدودی به هم نزدیک هستند.



★ تعداد شاخص های مورد ارزیابی در فهرست های عمومی: ۳۳ شاخص





# روش شناسی

★ یک شرکت، در شاخص های مختلف، رتبه های متفاوتی می گیرد.

و به عبارت دیگر: در این نوع رتبه بندی ها، شاخص های مختلف با هم ترکیب نمی شوند تا در مجموع، به یک شرکت، یک رتبه تعلق گیرد.

◀ باید توجه داشت هر فهرست رتبه بندی مربوط به چه شاخصی است، فهرست مزبور، صرفاً جایگاه شرکت ها را از جنبه همان شاخص مشخص می کند و نه از تمام جنبه ها.



# ادامه - روش شناسی

★ شاخص های رتبه بندی، شاخص های کمی (مقداری) هستند و مقادیر آنها از صورت های مالی حسابرسی و تایید شده شرکت ها استخراج می شود.

◀ رتبه شرکت ها در شاخص مورد نظر، براساس مقادیر عددی به وسیله نرم افزار مشخص می شود و هیچ گونه ارزیابی و قضاوتی توسط اجراکنندگان رتبه بندی صورت نمی گیرد.

★ از ویژگی های رتبه بندی IMI-100، شفافیت بالای آن است، به طوری که رتبه هر شرکت در هر شاخص، به راحتی قابل بررسی و صحه گذاری است.



# بالاترین رتبه فروش

رتبه ۹۷	نام شرکت	فروش ۹۷ (میلیارد ریال)
۱	صنایع پتروشیمی خلیج فارس	۵۵۵,۰۵۲
۲	پالایش نفت اصفهان	۴۹۶,۵۹۸
۳	پالایش نفت بندرعباس	۴۵۴,۳۰۰
۴	بانک ملت	۴۳۵,۹۲۵
۵	فولاد مبارکه اصفهان	۳۲۸,۱۷۹
۶	سرمایه گذاری غدیر	۳۲۲,۹۴۶
۷	نفت ستاره خلیج فارس	۳۱۵,۹۷۷
۸	سرمایه گذاری پارس آریان	۲۶۹,۲۶۴
۹	گروه گسترش نفت و گاز پارسیان	۲۵۸,۸۲۵
۱۰	بانک صادرات ایران	۲۴۷,۰۶۰



# بالاترین ارزش افزوده

رتبه ۹۷	نام شرکت	ارزش افزوده ۹۷ (میلیارد ریال)
۱	صنایع پتروشیمی خلیج فارس	۲۲۷,۹۳۰
۲	فولاد مبارکه اصفهان	۲۲۰,۵۰۷
۳	بانک ملت	۱۹۰,۳۴۱
۴	مخابرات ایران	۱۰۷,۹۷۷
۵	سرمایه گذاری غدیر	۱۰۱,۶۸۶
۶	گروه مپنا	۸۷,۵۹۳
۷	ملی صنایع مس ایران	۸۰,۹۲۷
۸	سرمایه گذاری پارس آریان	۸۰,۵۰۷
۹	سرمایه گذاری نفت و گاز و پتروشیمی تامین	۷۵,۲۵۶
۱۰	گروه گسترش نفت و گاز پارسیان	۶۸,۶۹۶



# بیشترین دارایی

رتبه دارایی‌ها ۹۷	نام شرکت	دارایی‌های ۹۷ (میلیارد ریال)	رتبه فروش ۹۷
۱	بانک ملت	۳,۴۵۶,۷۹۰	۴
۲	بانک صادرات ایران	۲,۵۳۹,۶۳۵	۱۰
۳	بانک تجارت	۱,۸۹۷,۱۵۸	۱۲
۴	بانک کشاورزی	۱,۶۳۶,۸۷۷	۲۱
۵	سرمایه گذاری پارس آریان	۱,۵۰۴,۵۶۰	۸
۶	صنایع پتروشیمی خلیج فارس	۱,۴۶۳,۰۸۱	۱
۷	بانک پارسیان	۱,۳۰۳,۷۶۸	۱۳
۸	بانک پاسارگاد	۱,۲۴۲,۳۱۴	۱۴
۹	بانک رفاه کارگران	۱,۰۱۶,۹۶۰	۱۸
۱۰	گروه مپنا	۶۱۹,۷۷۳	۲۰





# بالاترین اشتغال زایی

رتبه تعداد کارکنان ۹۷	تعداد کارکنان	نام شرکت	رتبه فروش ۹۷
۱	۵۳,۷۹۱	سرمایه گذاری پارس آریان	۸
۲	۵۱,۸۴۵	ایران خودرو	۱۱
۳	۳۵,۶۱۶	سایپا	۱۶
۴	۲۷,۵۴۲	بانک صادرات ایران	۱۰
۵	۲۷,۳۱۱	بانک ملت	۴



# بیشترین سودآوری

رتبه سود ۹۷	نام شرکت	سود قبل از کسر مالیات ۹۷ (میلیارد ریال)	رتبه فروش ۹۷
۱	صنایع پتروشیمی خلیج فارس	۱۸۸,۶۹۶	۱
۲	فولاد مبارکه اصفهان	۱۷۸,۱۵۶	۵
۳	بانک ملت	۱۳۵,۹۴۶	۴
۴	سرمایه گذاری غدیر	۶۴,۹۴۹	۶
۵	پالایش نفت اصفهان	۵۹,۸۶۱	۲



# بیشترین صادرات

رتبه صادرات ۹۷	نام شرکت	صادرات ۹۷ (هزار دلار)	رتبه فروش ۹۷
۱	صنایع پتروشیمی خلیج فارس	۲,۶۸۱,۲۰۲	۱
۲	پالایش نفت بندرعباس	۱,۱۳۱,۳۵۶	۳
۳	سرمایه گذاری غدیر	۱,۱۱۳,۸۰۰	۶
۴	گروه گسترش نفت و گاز پارسیان	۹۶۳,۶۳۱	۹
۵	پتروشیمی زاگرس	۸۹۴,۴۷۸	۳۲



# بالاترین ارزش بازار

ارزش بازار ۹۷ (میلیارد ریال)	نام شرکت	رتبه ارزش بازار	رتبه فروش ۹۷
۴۵۶,۹۵۰	فولاد مبارکه اصفهان	۱	۵
۳۸۹,۳۳۳	صنایع پتروشیمی خلیج فارس	۲	۱
۳۸۴,۹۲۹	بانک تجارت	۳	۱۲
۳۰۱,۱۵۸	ملی صنایع مس ایران	۴	۲۶
۲۹۱,۴۴۸	پتروشیمی مارون	۵	۳۰



# رتبه‌بندی شرکت‌ها در دسته‌های صدتایی





# نکات مهم جدول فروش صد شرکت برتر

- جمع فروش صد شرکت برتر : ۸۹۷,۶۲۵ میلیارد تومان  
۳۷ درصد رشد (اسمی) نسبت به سال قبل از آن
- فروش اولین شرکت : ۵۵,۵۰۵ میلیارد تومان
- فروش صدمین شرکت : ۱,۵۱۲ میلیارد تومان  
فروش صدمین شرکت سال قبل : ۱,۰۳۱ میلیارد تومان  
۴۷ درصد رشد برای ورود به جمع صد شرکت



# رشد فروش اسمی و واقعی شرکت های برتر

۵۰۰ شرکت

۱۰۰ شرکت

۵۰۰ شرکت		۱۰۰ شرکت		سال	شاخص
۱۳۹۶	۱۳۹۷	۱۳۹۶	۱۳۹۷		
۲۳/۹	۳۶/۹	۲۴/۰	۳۶/۶	فروش (اسمی) (درصد)	نرخ رشد (اسمی) فروش (درصد)
۱۰/۹	-۳/۲	۱۰/۸	-۳/۸	فروش (واقعی) (درصد)	نرخ رشد (واقعی) فروش (درصد)

نرخ رشد واقعی فروش با استفاده از تورم بخشی محاسبه شده است.



# بیشترین رشد فروش بین صد شرکت برتر

رتبه فروش ۹۷	فروش ۹۷ (میلیارد ریال)	رشد فروش ۹۶-۹۷ (درصد)	نام شرکت	رتبه رشد فروش ۹۷
۷	۳۱۵,۹۷۷	۴۸۰	نفت ستاره خلیج فارس	۱
۷۸	۲۲,۶۵۴	۴۳۶	پخش هجرت	۲
۴۱	۵۳,۵۵۲	۳۶۱	گسترش انرژی پاسارگاد	۳
۸۲	۲۱,۹۲۸	۲۴۶	گروه توسعه فراگیر فولاد خوزستان	۴
۳۳	۶۸,۲۰۵	۲۲۷	گروه ارزش آفرینان پاسارگاد	۵



# فهرست شرکت ها در گروه های صنعتی



# فهرست شرکت ها در گروه های صنعتی

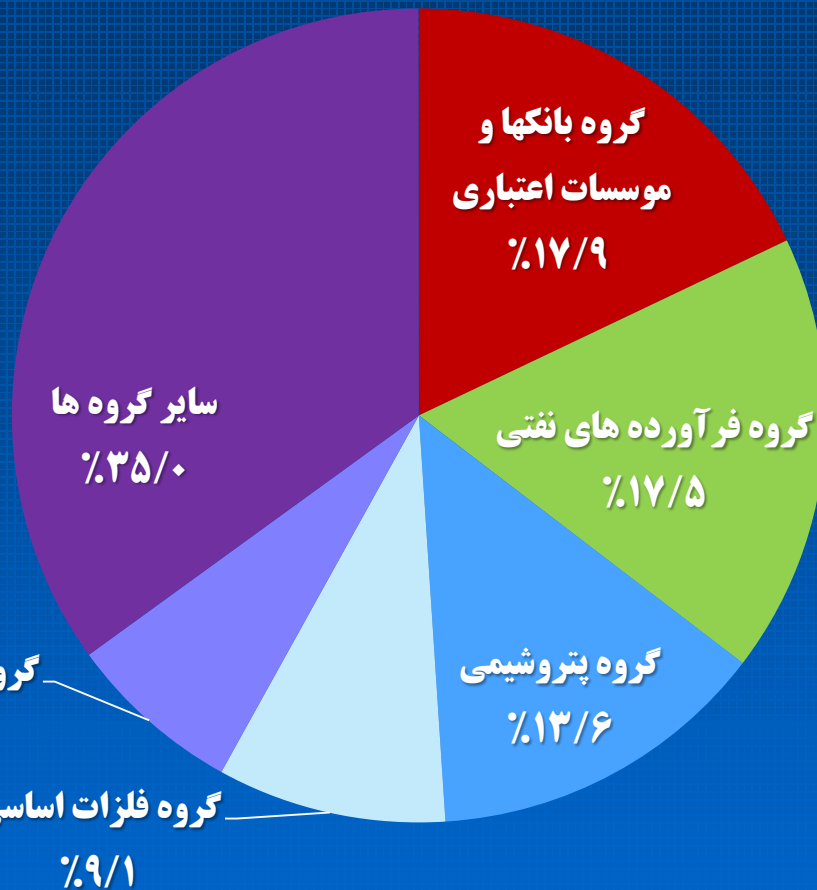
★ در رتبه بندی IMI-100 علاوه بر اینکه جایگاه هر شرکت در **فهرست های عمومی** نشان داده می شود، جایگاه شرکت در **گروه صنعتی** مربوط نیز مشخص می شود.

★ در رتبه بندی سال ۹۸، شرکت ها در **۳۱ گروه صنعتی** ( رشته کسب و کار) قرار گرفته اند.





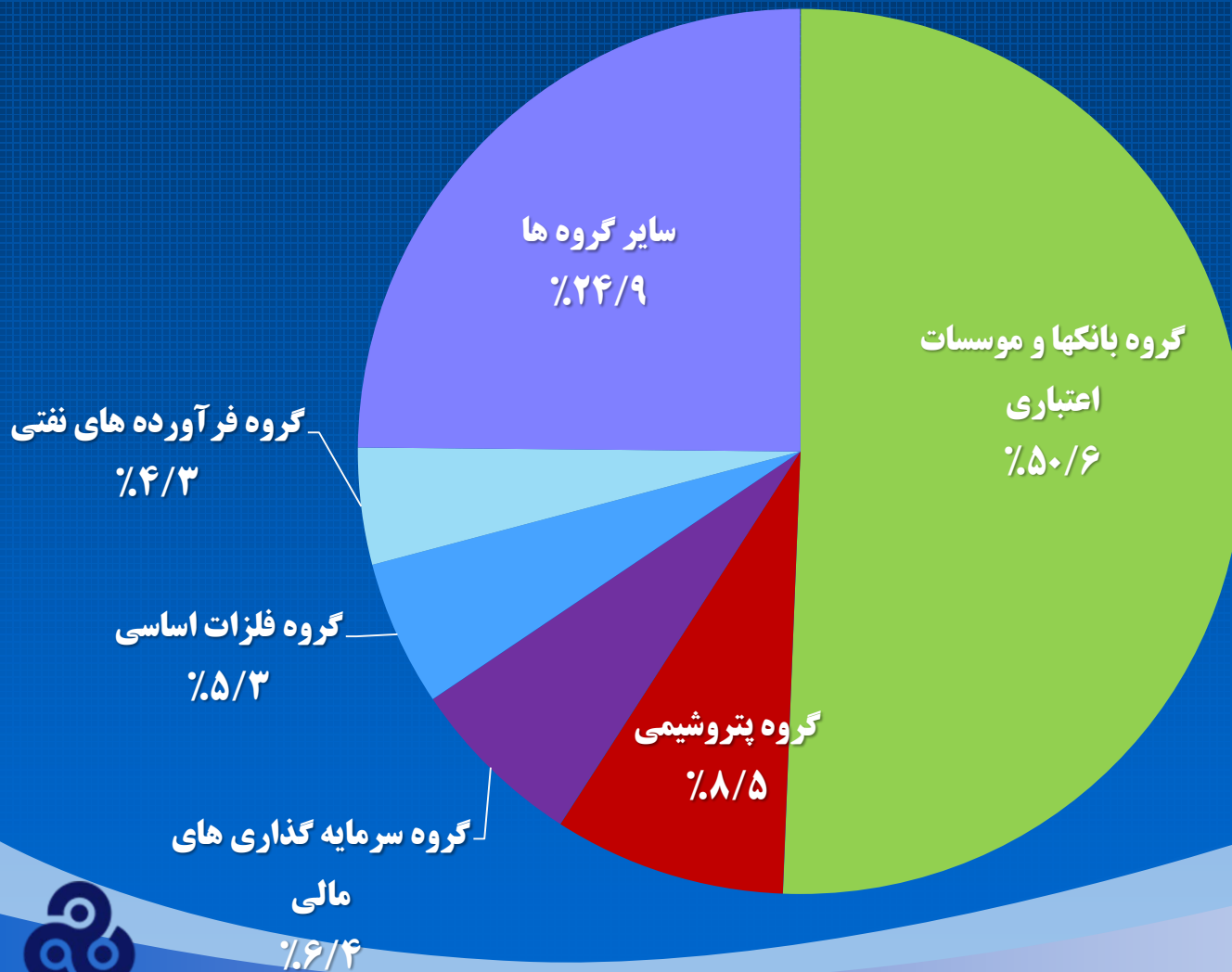
# گروه‌های صنعتی از نظر میزان فروش (درآمد)



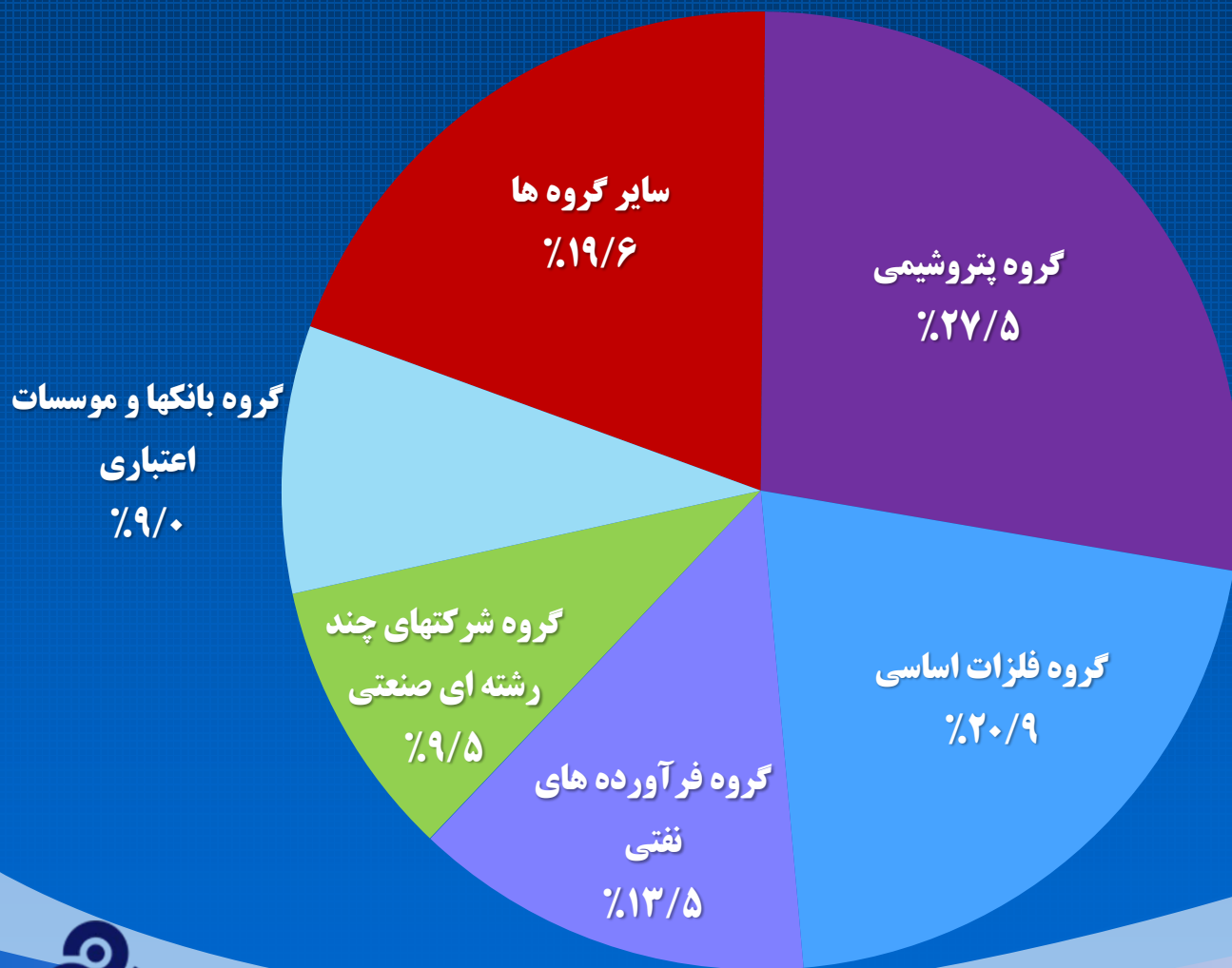
کمترین سهم فروش:  
گروه صنایع سلولزی



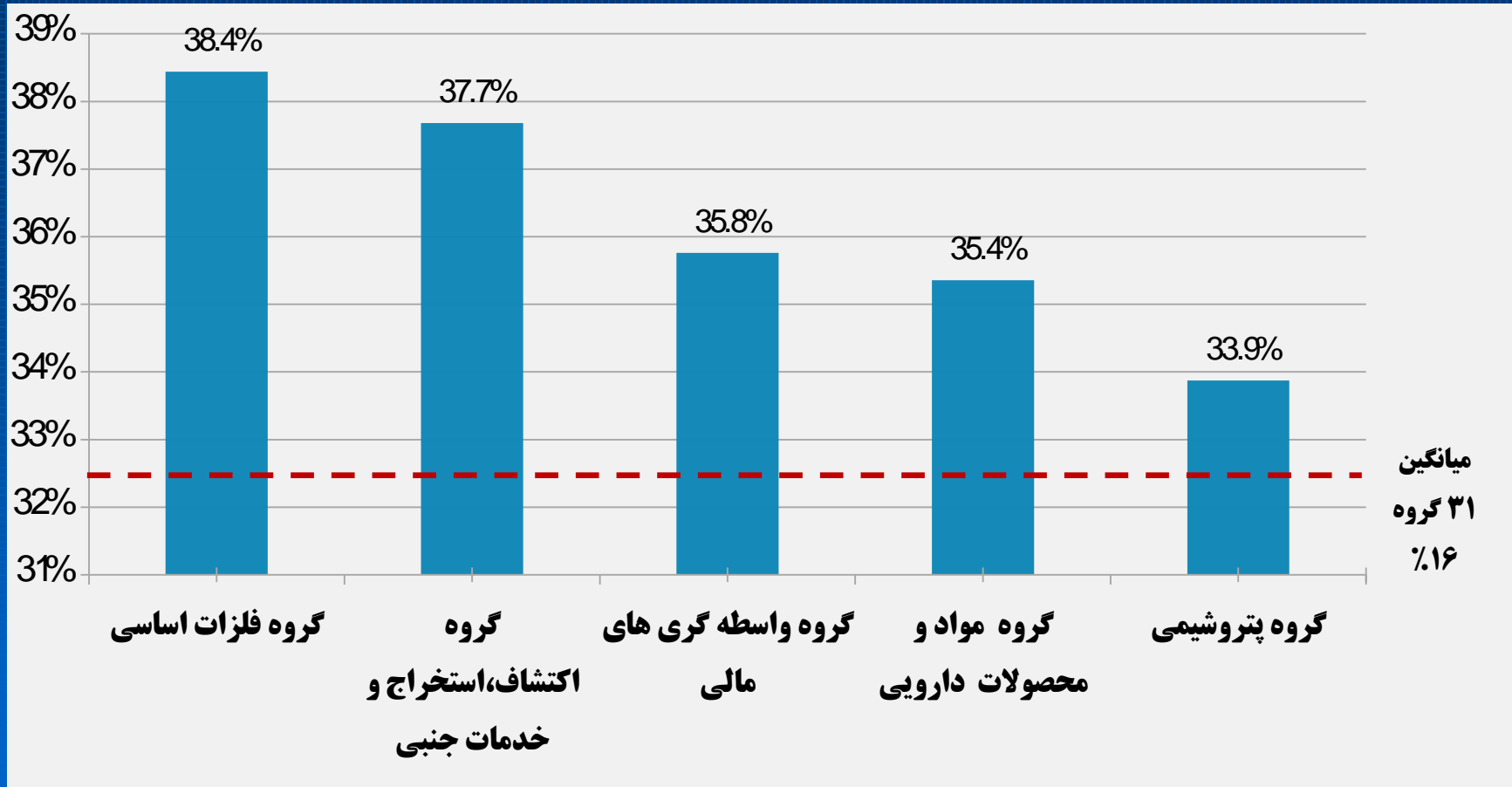
# گروه‌های صنعتی از نظر دارایی‌ها



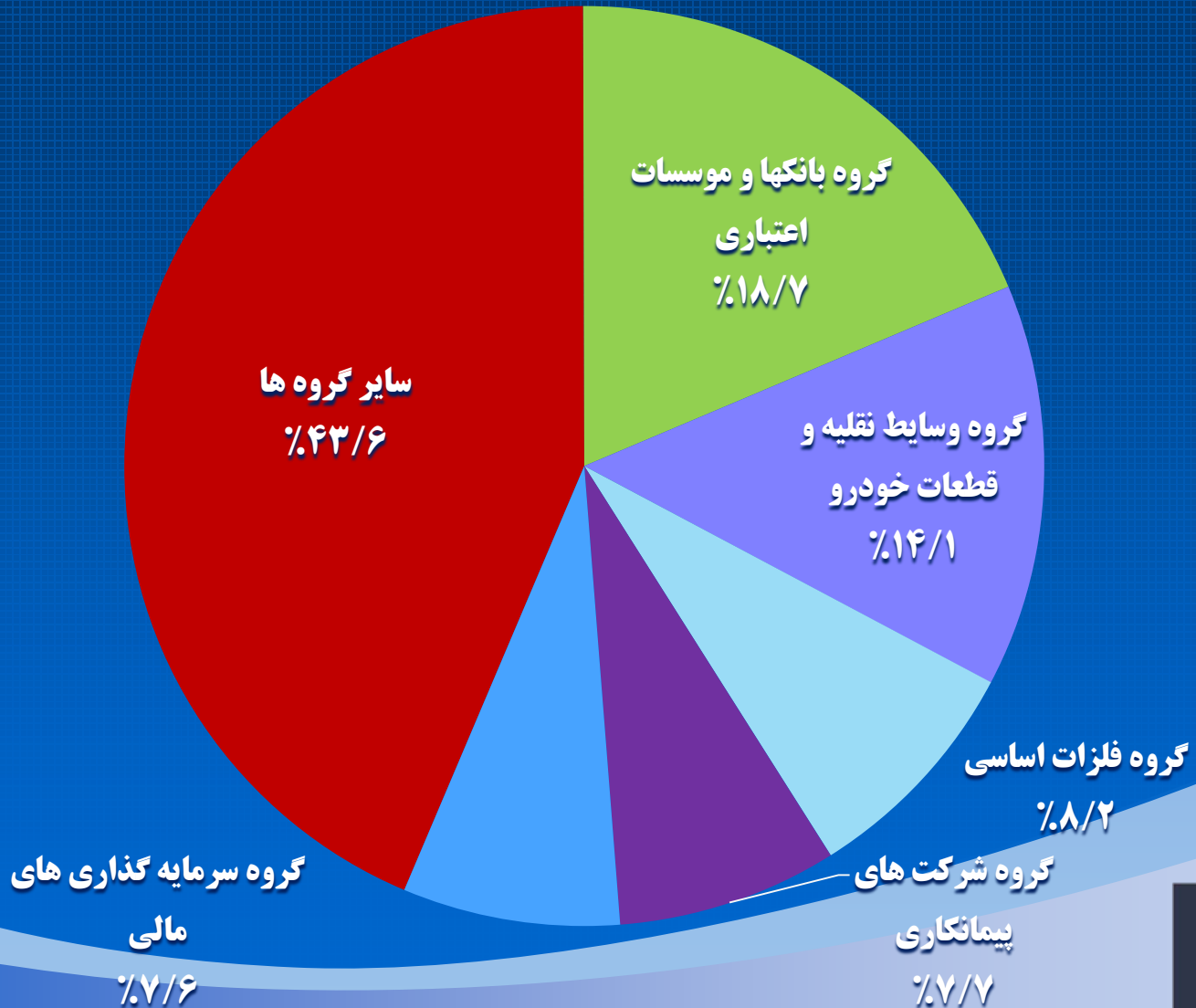
# گروه‌های صنعتی از نظر سودآوری



# گروه‌های صنعتی از نظر بازده فروش (حاشیه سود)

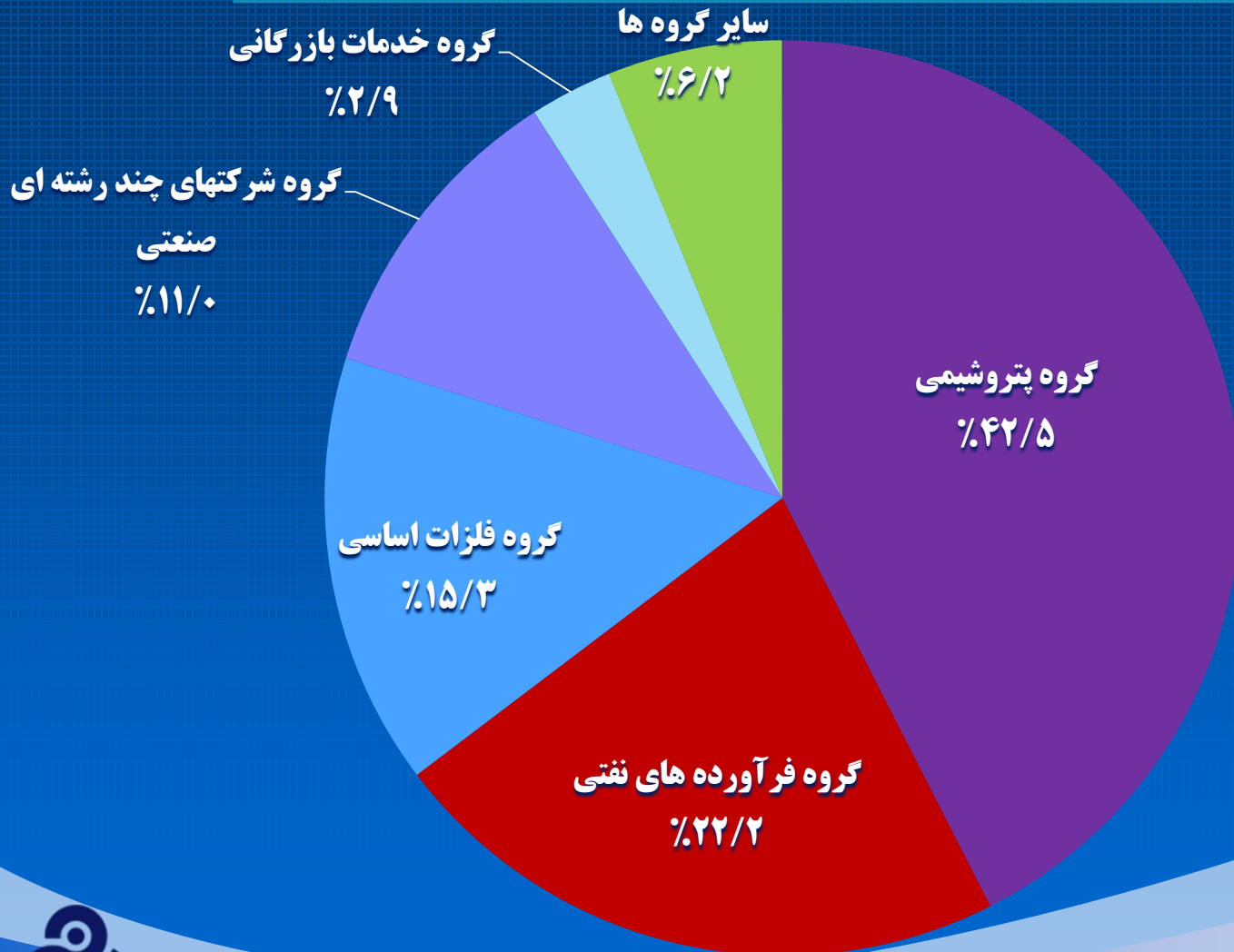


# گروه‌های صنعتی از نظر اشتغال‌زایی (تعداد کارکنان)

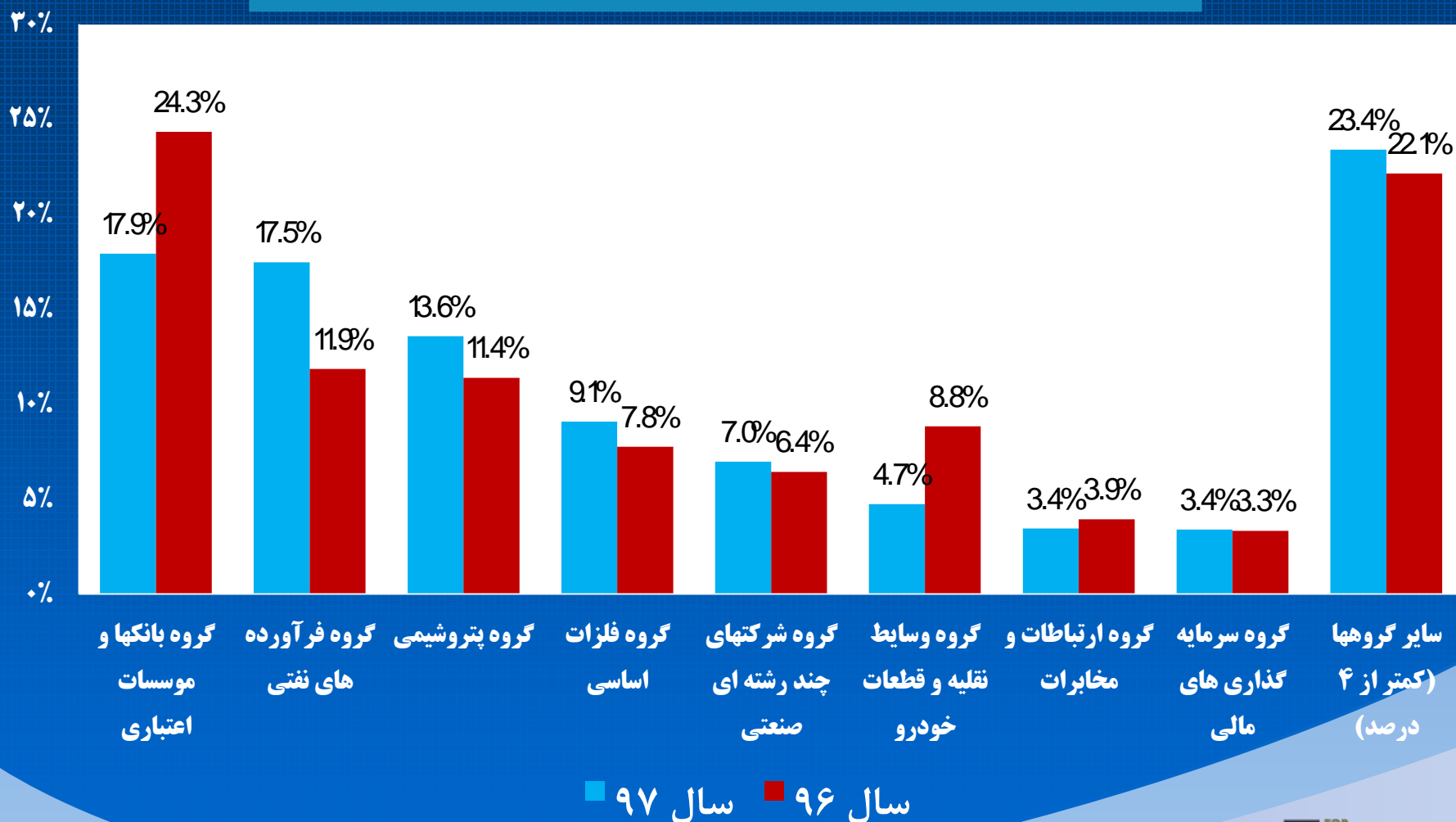




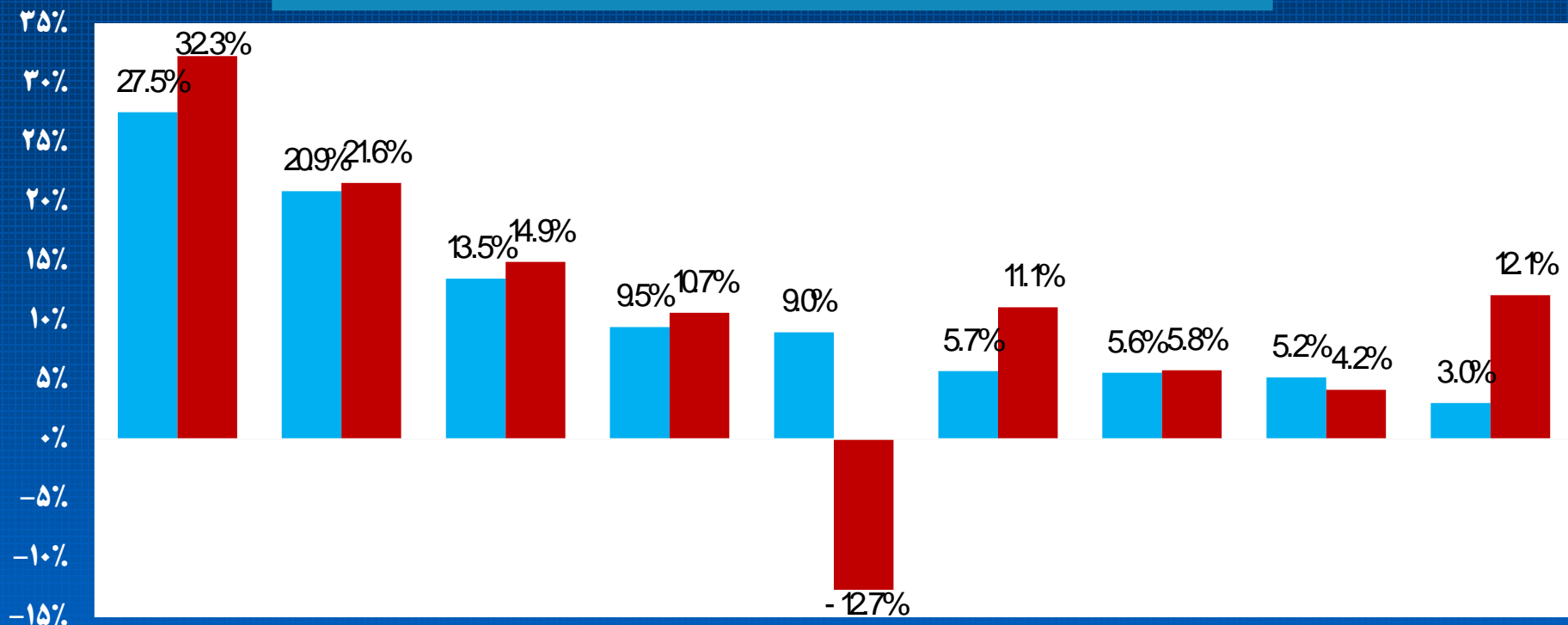
# گروه‌های صنعتی از نظر صادرات



# مقایسه سهم گروههای صنعتی از کل فروش (درآمد)



# مقایسه سهم گروه‌های صنعتی از کل سود

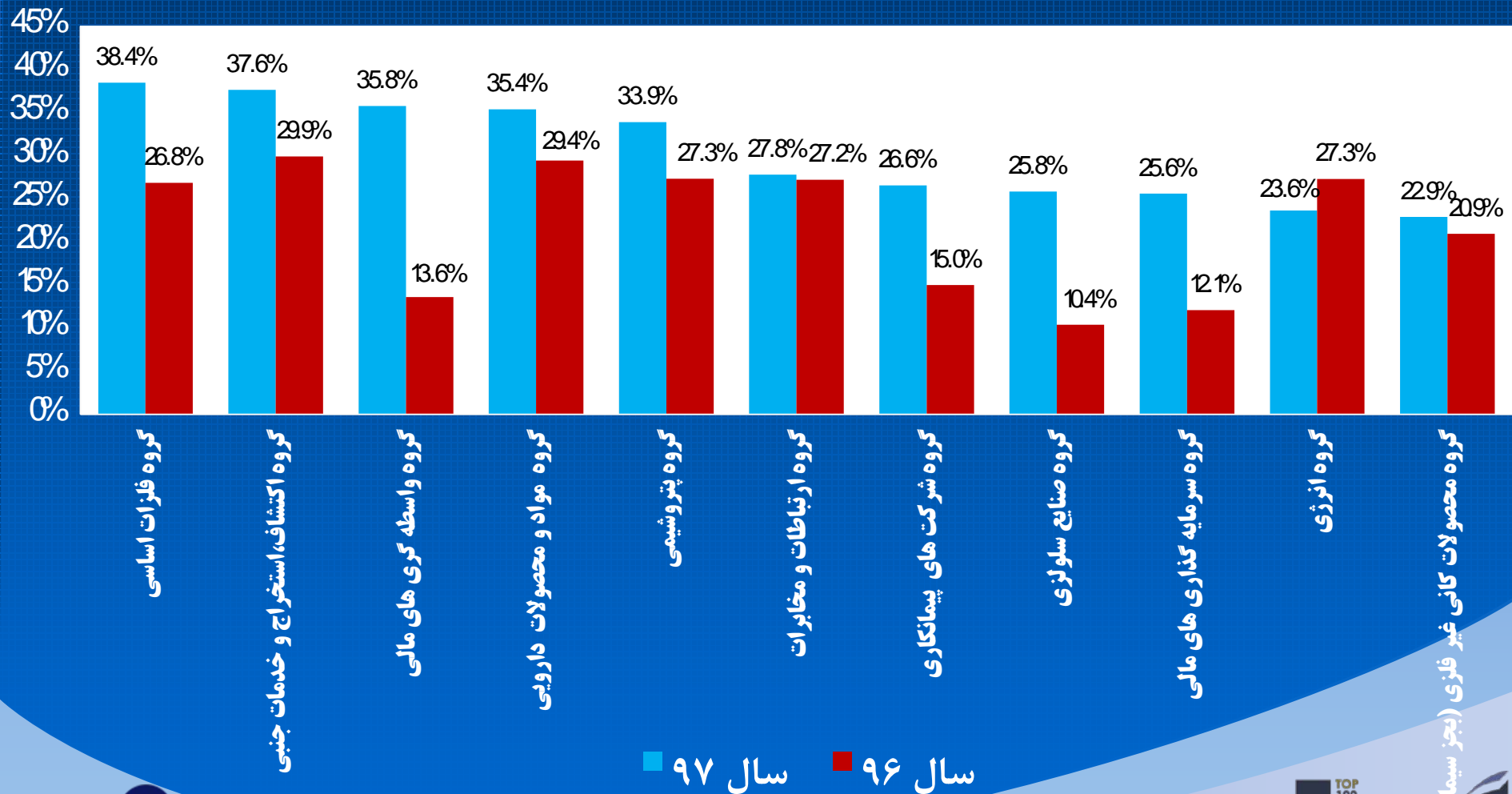


سایر گروهها (کمتر از ۴ درصد)    گروه سرمایه گذاری های مالی    گروه اکتشاف، استخراج و خدمات جنبی    گروه ارتباطات و مخابرات    گروه بانکها و موسسات اعتباری    گروه شرکتهای چند رشته ای صنعتی    گروه فرآورده های نفتی    گروه فلزات اساسی    گروه پتروشیمی

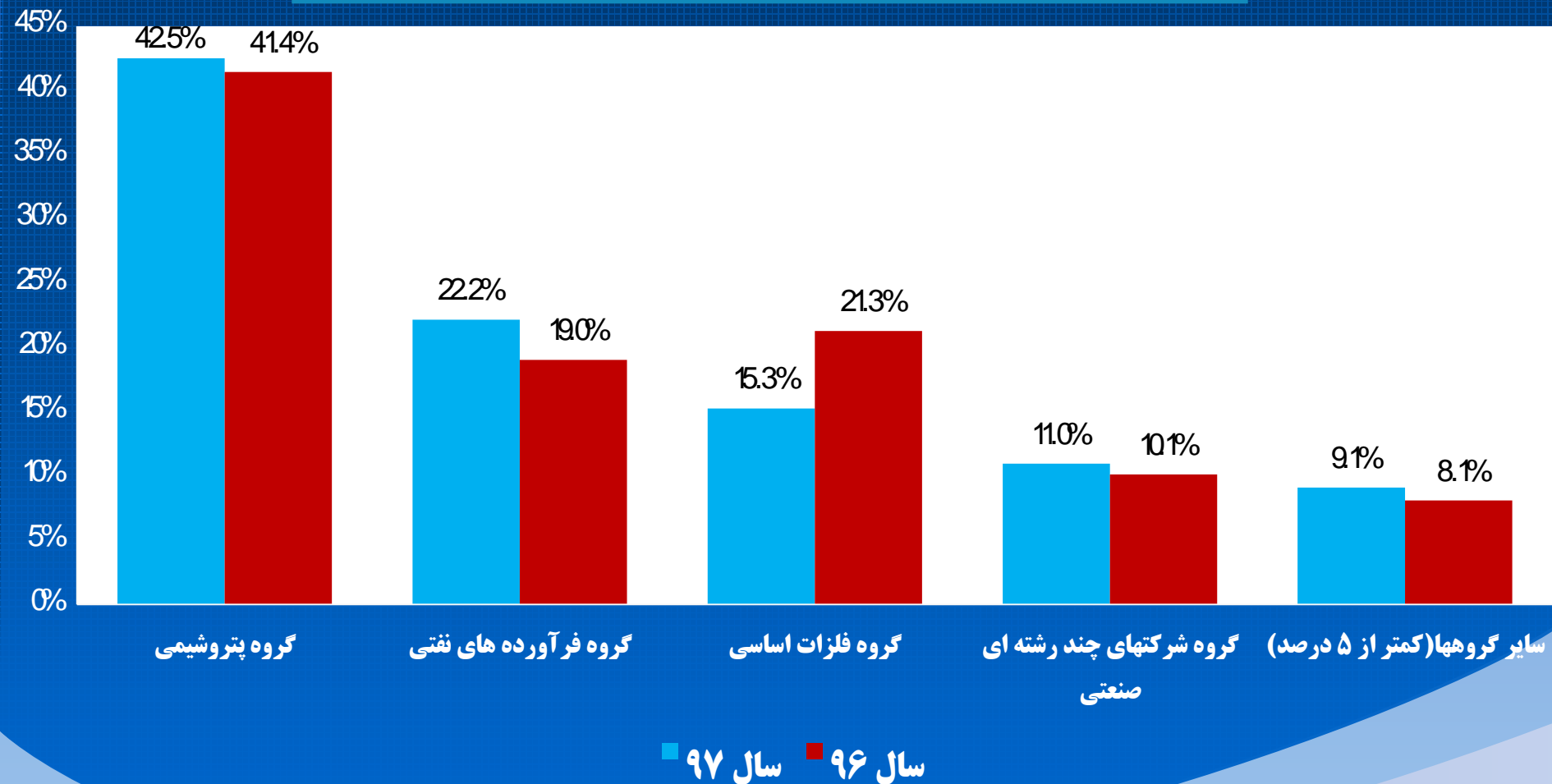
■ سال ۹۶    ■ سال ۹۷



# مقایسه گروه‌های صنعتی از نظر بازده فروش



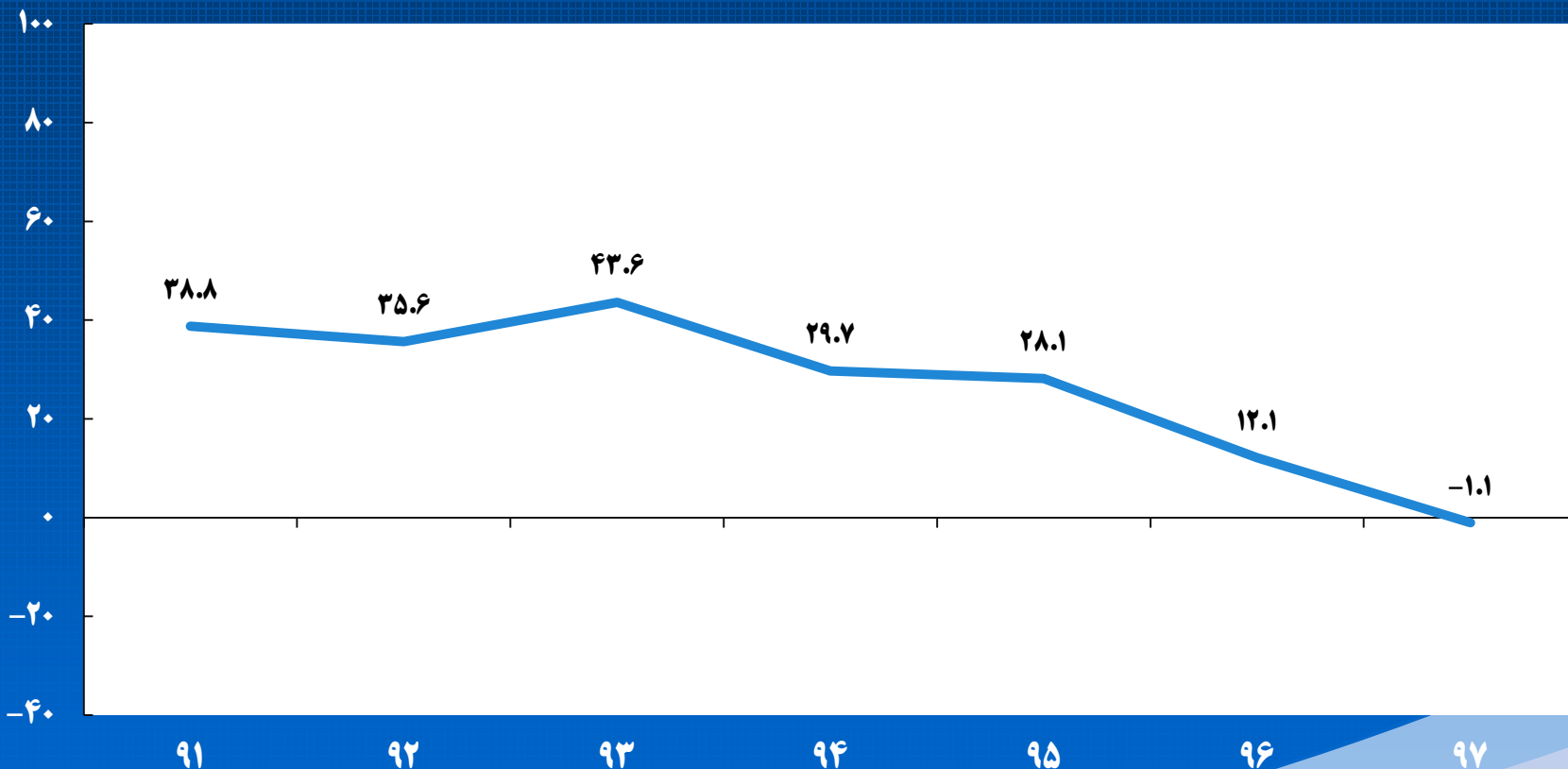
# مقایسه سهم گروههای صنعتی از صادرات





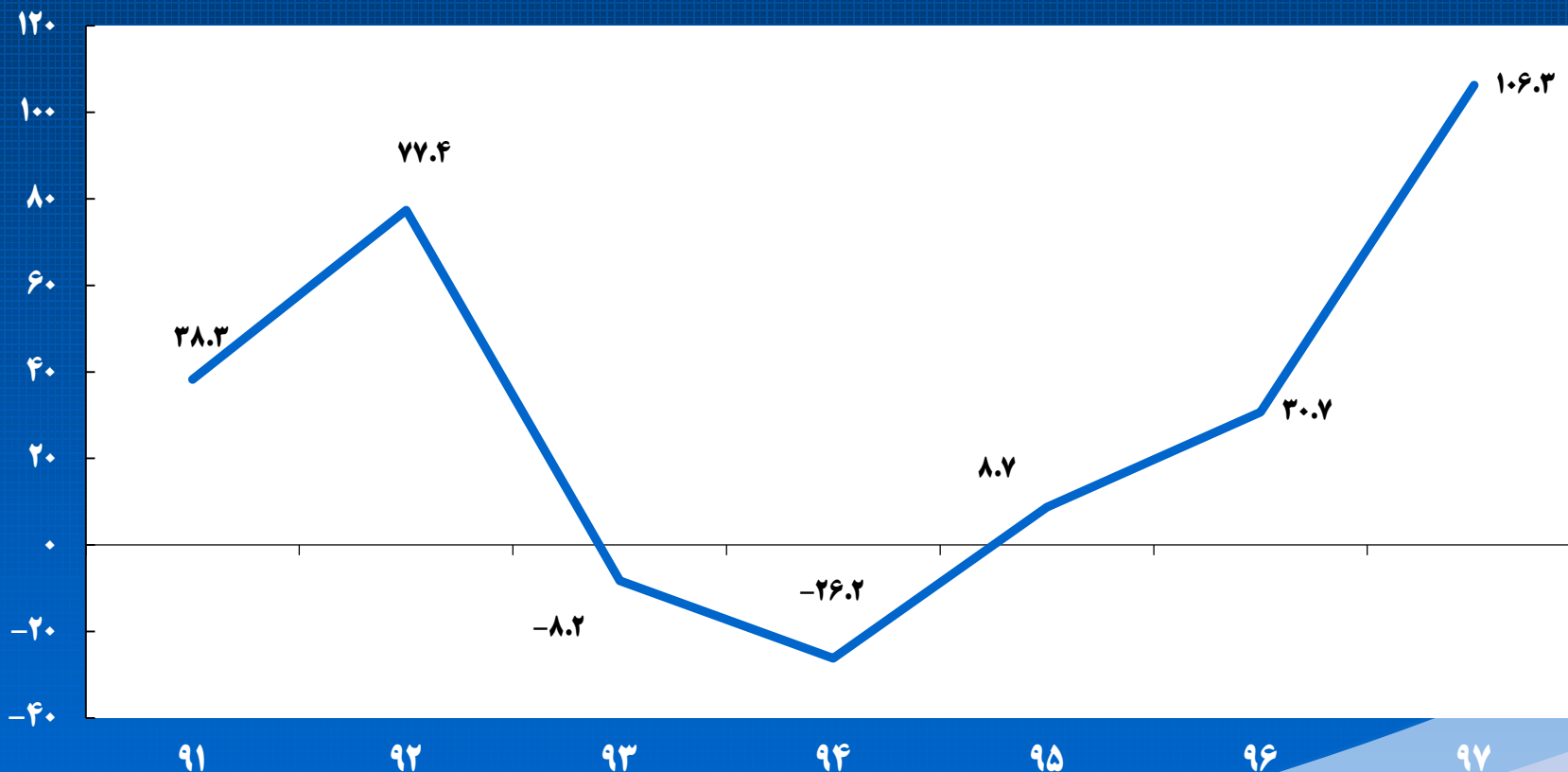
# متوسط رشد فروش گروه های صنعتی در ۷ سال اخیر

## بانک ها و موسسات اعتباری



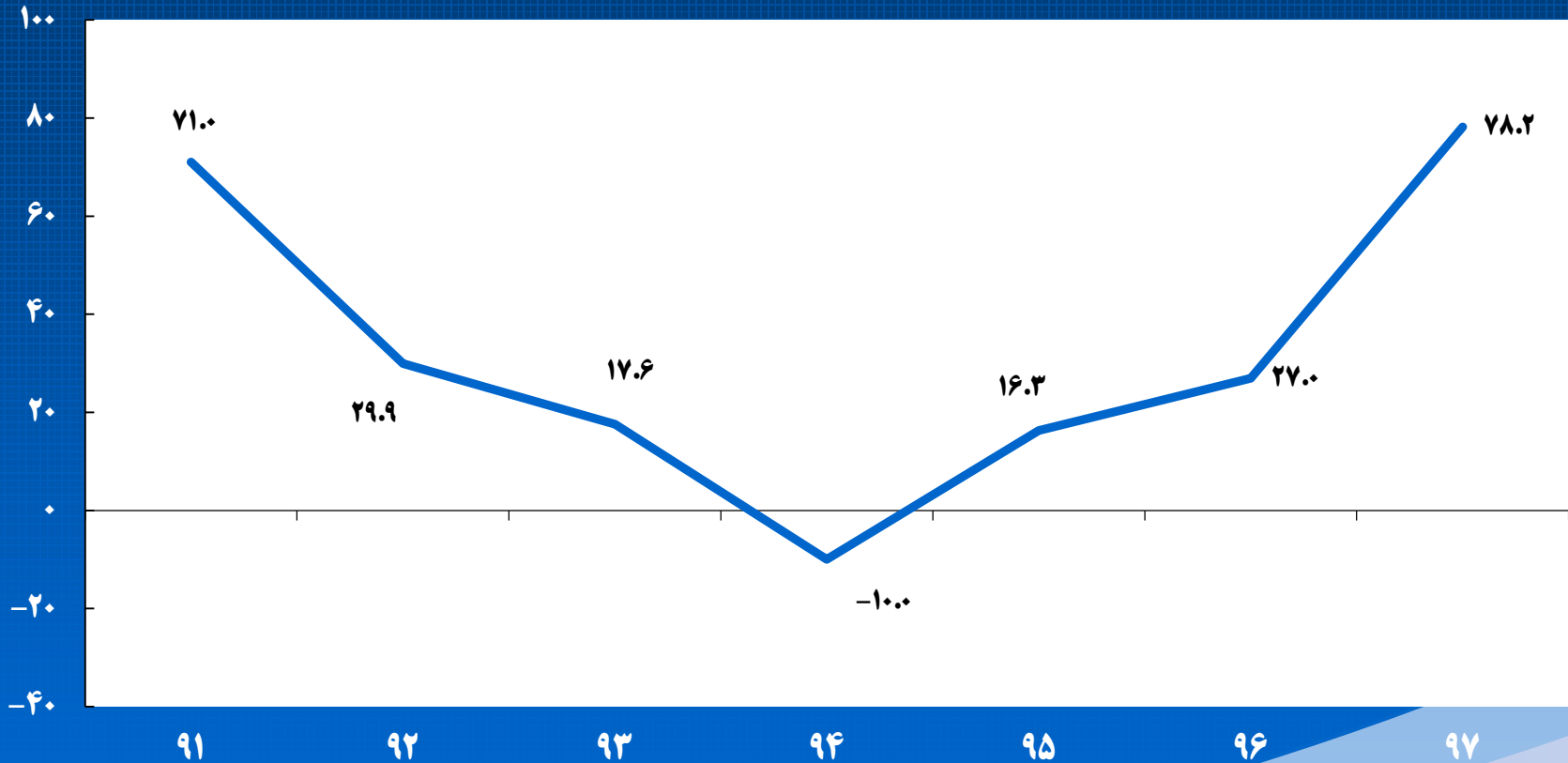
# متوسط رشد فروش گروه های صنعتی در ۷ سال اخیر

## فرآورده های نفتی



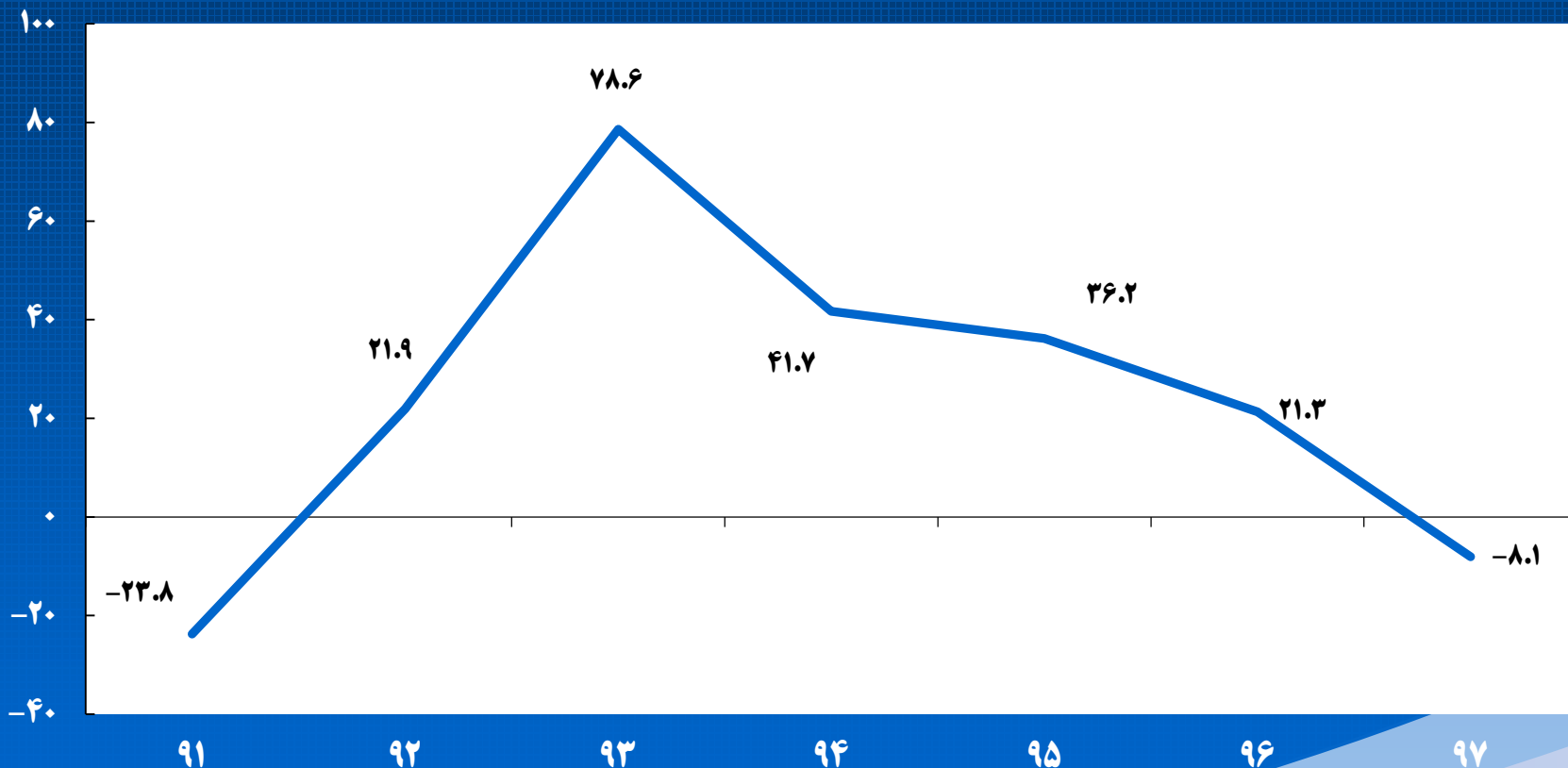
# متوسط رشد فروش گروه های صنعتی در ۷ سال اخیر

## پتروشیمی



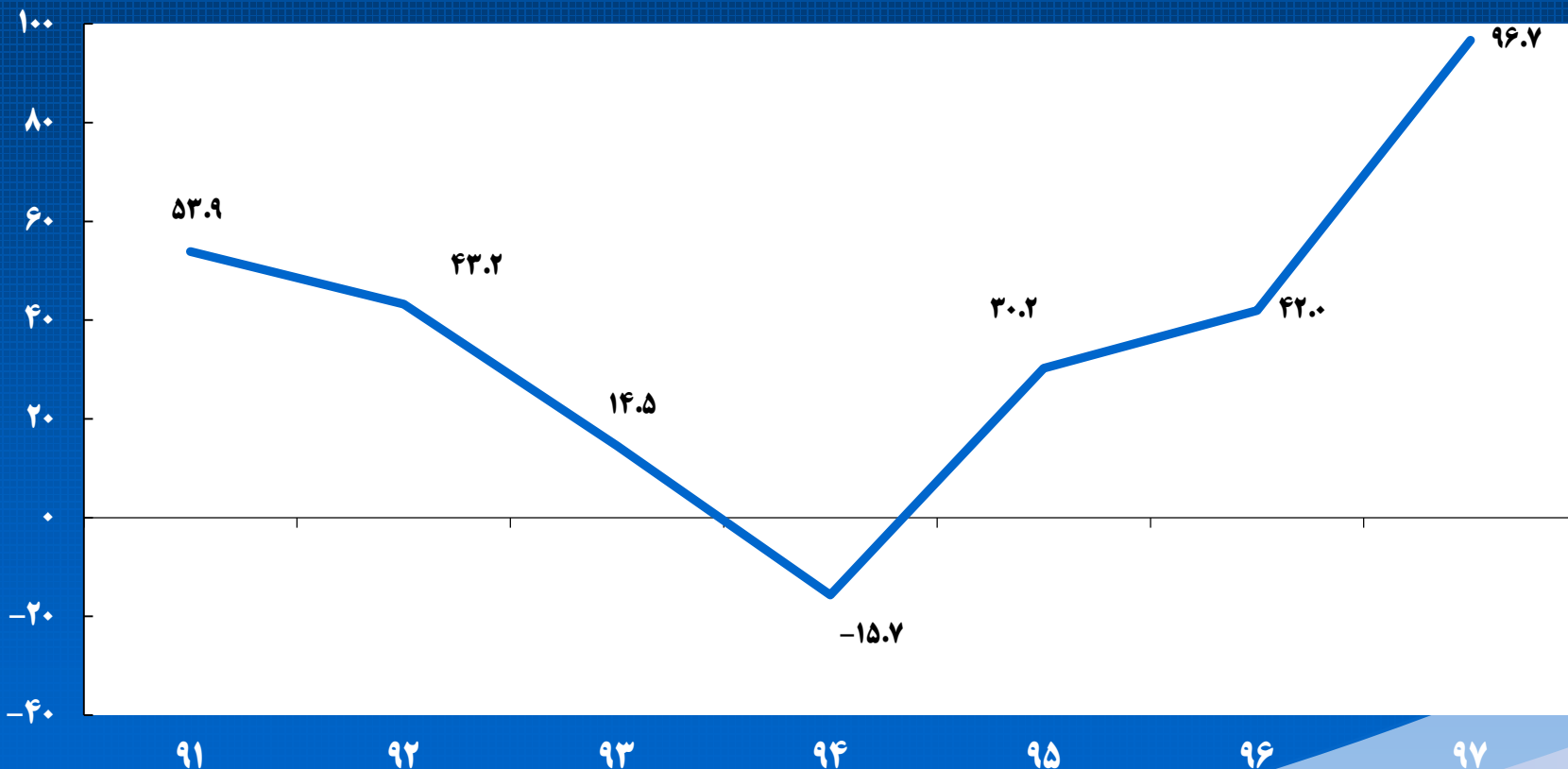
# متوسط رشد فروش گروه های صنعتی در ۷ سال اخیر

## وسایط نقلیه و قطعات خودرو



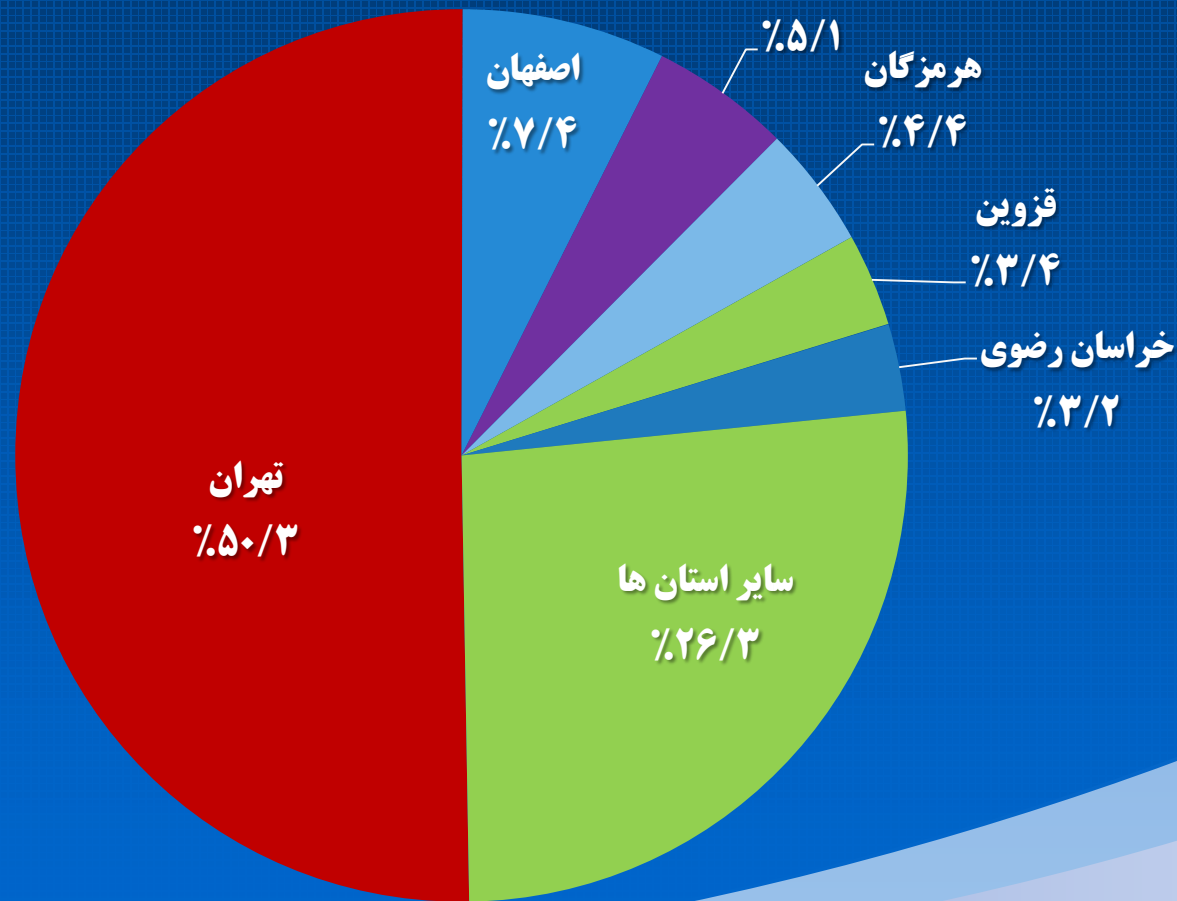
# متوسط رشد فروش گروه های صنعتی در ۷ سال اخیر

## فلزات اساسی



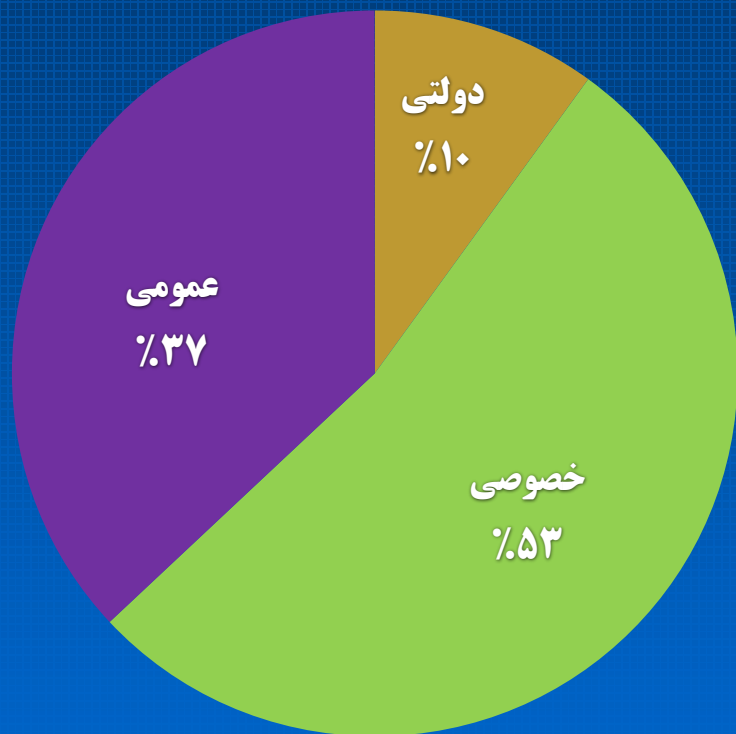
# پراکندگی استانی ۵۰۰ شرکت

سهم استان ها از نظر تعداد شرکت (با حذف بانکها و شرکتهای بیمه‌ای از آمار)

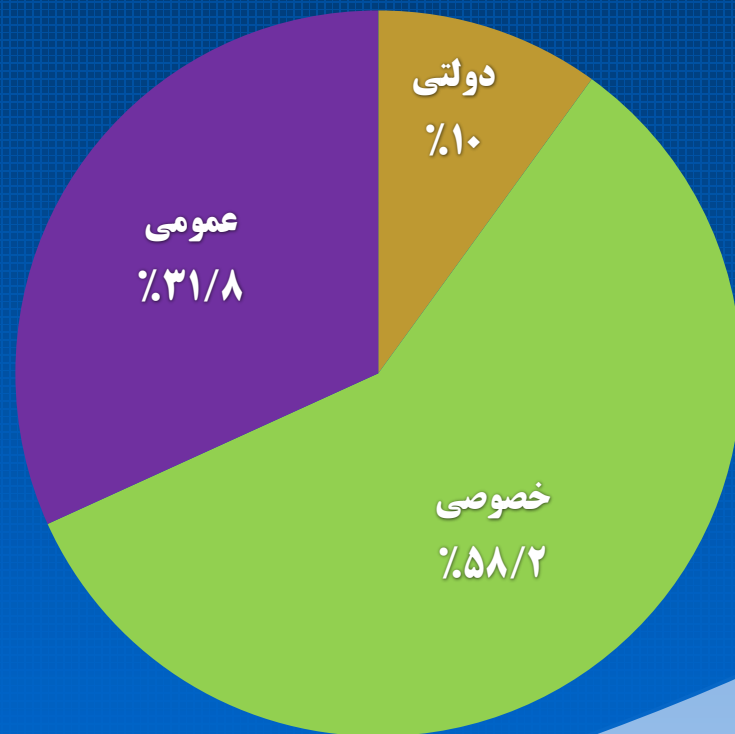


# وضعیت شرکت ها از نظر مالکیت

صد شرکت برتر



۵۰۰ شرکت



# شرکت های برتر

★ شرکت های پیشرو: تعیین ۱۰ شرکت دارای بالاترین رشد طی دوره ۴ ساله  
بین صد شرکت برتر

★ شرکت های برتر از نظر رشد سریع: تعیین ۵ شرکت دارای بالاترین رشد  
طی دوره ۴ ساله از هر دسته صدتایی بعدی

★ شرکت های برتر صادرات گرا: تعیین ۱۰ شرکت دارای بالاترین رتبه از نظر  
شاخص ترکیبی صادرات

◀ شاخص ترکیبی صادرات از ترکیب سه شاخص میزان صادرات، رشد  
صادرات و نسبت صادرات به فروش بدست می آید.





# مقایسه با دیگر کشورها

★ مقایسه ۵۰۰ شرکت بزرگ و گروه‌های صنعتی رتبه‌بندی **IMI-100** با ۵۰۰ شرکت بزرگ و گروه‌های صنعتی فهرست **Fortune Global 500**

★ مقایسه ۵۰۰ شرکت بزرگ و گروه‌های صنعتی رتبه‌بندی **IMI-100** با ۵۰۰ شرکت بزرگ و گروه‌های صنعتی در رتبه‌بندی‌های مشابه در **ترکیه، هند و آمریکا**

◀ این مقایسه‌ها اطلاعات مفیدی در زمینه مقایسه صنایع و رشته‌های مختلف کسب و کار در این ۴ کشور ارائه می‌دهد.




# باتشکر و سپاس



# شاخص‌های رتبه بندی

عنوان دسته بندی	شاخص ها
شاخص‌های اندازه و رشد شرکت	فروش، رشد فروش، فروش سرانه، ارزش افزوده، تعداد کارکنان، رشد اشتغال، دارایی، رشد دارایی
شاخص‌های سودآوری و عملکرد	سود آوری، رشد سود، بازده فروش، بازده دارایی، بازده ارزش ویژه، گردش دارایی، نسبت مالکانه، سهم دارایی های غیر جاری از کل دارایی ها
شاخص های بهره وری	بهره وری کل، بهره وری کل عوامل، بهره وری نیروی انسانی، بهره وری سرمایه
شاخص‌های صادرات	صادرات، صادرات سرانه، رشد صادرات، نسبت صادرات به فروش
شاخص‌های نقدینگی	نسبت جاری، نسبت خالص وجوه ناشی از عملیات به فروش، نسبت خالص وجوه ناشی از عملیات به سود عملیاتی
شاخص‌های بدهی	نسبت بدهی، نسبت پوشش هزینه بهره
شاخص‌های بازار	ارزش بازار، بازده بازار حقوق صاحبان سهام، نسبت P/E، نسبت P/B



# گروه‌های صنعتی و شرکت‌های اول در آنها

ردیف	گروه صنعتی	شرکت اول
۱	گروه بانکها و موسسات اعتباری	بانک ملت
۲	گروه پتروشیمی	شرکت صنایع پتروشیمی خلیج فارس
۳	گروه فرآورده های نفتی	شرکت پالایش نفت اصفهان
۴	گروه فلزات اساسی	شرکت فولاد مبارکه اصفهان
۵	گروه وسایط نقلیه و قطعات خودرو	شرکت ایران خودرو
۶	گروه ارتباطات و مخابرات	شرکت مخابرات ایران
۷	گروه شرکتهای چند رشته ای صنعتی	شرکت سرمایه گذاری غدیر
۸	گروه موسسات بیمه ای	شرکت بیمه دی



# گروه‌های صنعتی و شرکت‌های اول در آنها

ردیف	گروه صنعتی	شرکت اول
۹	گروه شرکت‌های پیمانکاری	شرکت گروه مپنا
۱۰	گروه خدمات بازرگانی	شرکت مهندسی و مشاور سازه گستر سایپا
۱۱	گروه رایانه و فعالیتهای وابسته	شرکت آسان پرداخت پرشین
۱۲	گروه محصولات غذایی و آشامیدنی	شرکت توسعه صنایع بهشهر
۱۳	گروه اکتشاف، استخراج و خدمات جنبی	شرکت معدنی و صنعتی گل گهر
۱۴	گروه توزیع و پخش	شرکت توزیع داروپخش
۱۵	گروه حمل و نقل و خدمات وابسته	شرکت کشتیرانی جمهوری اسلامی ایران
۱۶	گروه ماشین آلات، تجهیزات و صنایع فلزی	شرکت تراکتورسازی ایران



# گروه‌های صنعتی و شرکت‌های اول در آنها

ردیف	گروه صنعتی	شرکت اول
۱۷	گروه سیمان	شرکت سیمان فارس و خوزستان
۱۸	گروه سرمایه گذاری های مالی	شرکت سرمایه گذاری پارس آریان
۱۹	گروه انرژی	شرکت پتروشیمی مبین
۲۰	گروه ساختمان و مهندسی عمران	شرکت تلاشگران اقتصاد پایدار
۲۱	گروه فروشگاه ها	شرکت فروشگاه های زنجیره ای افق کوروش
۲۲	گروه خدمات عمومی، رفاهی و گردشگری	شرکت عملیات غیرصنعتی بازارگاد
۲۳	گروه مواد و محصولات دارویی	شرکت البرز دارو
۲۴	گروه لاستیک و پلاستیک	شرکت گروه صنعتی بارز



# گروه‌های صنعتی و شرکت‌های اول در آنها

ردیف	گروه صنعتی	شرکت اول
۲۵	گروه خدمات فنی و مهندسی	شرکت بهره برداری و تعمیراتی مینا
۲۶	گروه محصولات شیمیایی و بهداشتی	شرکت پاکسان
۲۷	گروه محصولات کانی غیر فلزی (بجز سیمان)	شرکت صنایع کاشی و سرامیک سینا
۲۸	گروه واسطه‌گری‌های مالی	شرکت گروه مالی ملت
۲۹	گروه کشاورزی، دامپروری و خدمات وابسته	شرکت کشت و دام قیام اصفهان
۳۰	گروه صنایع سلولزی	شرکت گروه صنایع کاغذ پارس
۳۱	گروه لوازم خانگی و الکترونیکی	شرکت سرمایه‌گذاری پارس توشه



# مقایسه دسته‌های صدتایی

سهام (درصد)	فروش (میلیارد تومان)	شرکت‌ها
۱۰۰	۱,۰۱۱,۴۱۰	۵۰۰ شرکت
۸۸/۸	۸۹۷,۶۲۵	صد شرکت اول
۷/۵	۷۶,۲۲۸	صد شرکت دوم
۲/۳	۲۳,۰۵۶	صد شرکت سوم
۰/۹	۹,۰۶۳	صد شرکت چهارم
۰/۵	۵,۴۳۶	صد شرکت پنجم

